



ევროკავშირი
საქართველოსთვის



სოფლის გაძლიერება ციფრული ჩართულობის გზით (REDI)

ისწავდე, ისწაფე, გაიზაიდე

შენი კარიერული გზამკვლევი 2.0



თუ ეს რესურსი შენს ხელშია, ესეიგი მზად ხარ აღმოაჩინო საკუთარი შესაძლებლობები და გადადგა პირველი ნაბიჯი მომავლისკენ. ეს გზამკვლევი შენი მეგზურია კარიერის გზაზე - სივრცე, სადაც შეგიძლია დაისახო დიდი მიზნები, ჩაიწერო შენი აზრები და დაგეგმო მათი განხორციელების გზები.

რას გაიგებ აქ:

- როგორ აღმოაჩინო შენი უნარები და ძლიერი მხარეები
- როგორ დაისახო მიზნები და შექმნა ძლიერი CV
- როგორ წარმოაჩინო შენი თავი ონლაინ სივრცეში
- როგორ იპოვო სამუშაო შესაძლებლობები საქართველოსა და მის ფარგლებს გარეთ
- როგორ მოემზადო გასაუბრებისთვის
- როგორ ისარგებლო უფასო ონლაინ კურსებით

გახსოვდეს — ამ წიგნაკში ჩანერილი ყოველი ფიქრი თუ ახალი იდეა — შენი მომავლისკენ გადადგმული ნაბიჯია.

დათქმა: მოცემული სახელმძღვანელო მომზადებულია ხელოვნური ინტელექტით (AI) გამართული დიდი ენობრივი მოდელების (როგორცაა ChatGPT, Gemini) და საჯაროდ ხელმისაწვდომი მასალების გამოყენებით. სახელმძღვანელოში მოცემული ინფორმაცია განკუთვლილია მხოლოდ საგანმანათლებლო და საინფორმაციო მიზნებისთვის.

ავტორი არ იღებს პასუხისმგებლობას ტექსტში მითითებული კურსების, სასწავლო პროგრამებისა და კარიერული შესაძლებლობების სიზუსტესა თუ აქტუალობაზე, ვინაიდან მსგავსი კურსები და სამუშაო ბაზარი მუდმივად ცვალებადია. შესაბამისად, რეკომენდებულია მოცემული მონაცემისა თუ ბმულის გადამოწმება მათ გამოყენებამდე. რესურსის გონივრულ გამოყენებაზე პასუხისმგებლობა სრულად ეკისრება მკითხველს.

თავი 1: შენი „სუპერგმირის“ სამოქმედო გეგმა	4
ნაბიჯი 1: თვითშემეცნების ლაბორატორია	4
ნაბიჯი 2: გამოიყენე ქკვიანი ინსტრუმენტები თვითშემეცნებისთვის	6
ნაბიჯი 3: აღმოაჩინე შენი „სუპერძალა“	7
ნაბიჯი 4: გახადე მიზანი „ქკვიანი“ („SMART“)	7
ნაბიჯი 5: აირჩიე შენი გზა	9
თავი 2: საგანმანათლებლო ონლაინ პლატფორმები	10
პოპულარული გლობალური პლატფორმები	10
ქართული პლატფორმები და ინიციატივები	11
თავი 3: უცხო ენის შესწავლა ონლაინ	12
თავი 4: CV (Curriculum Vitae) და სამოტივაციო წერილი	13
სამოტივაციო წერილი	15
თავი 5: შენი ციფრული „მე“ - ონლაინ ბრენდინგი	16
თავი 6: დისტანციურად დასაქმების შესაძლებლობები	17
დასაქმების საერთაშორისო პლატფორმები	17
დასაქმების პლატფორმები საქართველოში	18
თავი 7: გასაუბრება (ინტერვიუ)	19
პრაქტიკული რჩევები გასაუბრებისთვის	21
გასაუბრების კითხვები	24
თავი 8: ფინანსური საკითხები	27
სამუშაო კონტრაქტის ჩეკლისტი - შექნიშნის პრინციპით	29

თავი 1: შენი „სუპერგმირის“ სამოქმედო გეგმა



**შეიცანი საკუთარი თავი
დაისახე მიზნები
და იმოქმედე!**

ყველა ადამიანის ცხოვრებაში დგება მომენტი, როცა საკუთარ თავს ვეკითხებით: „**ვინ ვაი?**“ „**საით მივდივარ?**“ ან „**ჩა მინდა სინამდვილეში?**“

გახსოვდეს, ყოველი დიდი თავგადასავალი ერთი პატარა მიზნით იწყება. მიზნის გარეშე, შენ ჰგავხარ მოგზაურს რუკის გარეშე. სწორედ ეს გზამკვლევი დაგეხმარება საკუთარი თავის უკეთ გაცნობასა და შენი ძლიერი მხარეების აღმოჩენაში, რათა თავდაჯერებულად გადაადგა ნაბიჯები კარიერული წინსვლისთვის.



ნაბიჯი 1: თვითშემეცნების ლაბორატორია

დაფიქრდი და გულწრფელად უპასუხე ამ კითხვებს. აქ არ არსებობს „სწორი“ და „არასწორი“ პასუხები.

რა არის ის, რისი კეთებაც ყველაზე მეტად მსიამოვნებს?
(იფიქრე იმ გახეობზე, სადაც თავს თავისუფლად გჩნობ)

რომელი აქტივობები მანიჭებს სიხარულს?

(ჩამოწეხე 3 ჰობი ან საქმიანობა, რომელიც გავსებს ენეხგიით და კახგ განწყობას გიქმნის)

1



2



3



სად ვხედავ საკუთარ თავს 5 წელიწადში?

(წახმოიდგინე შენი ცხოვრება 5 წლის შემდეგ)



კარიერა/პროფესია



პიროვნული განვითარება და უნარები



საცხოვრებელი ადგილი და ცხოვრების სტილი



ნაბიჯი 2: გამოიყენე ჭკვიანი ინსტრუმენტები თვითშემეცნებისთვის

დაიმეგობრე ხელოვნური ინტელექტი (AI) და გამოიყენე საშენოდ! ის შეიძლება შენი პირადი კარიერული მრჩეველი გახდეს.

გახსენი რომელიმე დიდი ენობრივი მოდელი (ChatGPT, Gemini, Copilot) და მიეცი მითითებები (Prompts).

„დამეხმარე პეისონიზირებული კაჩიეხური განვითარების გეგმის შექმნაში, რომელიც დაფუძნებული იქნება ჩემს ძლიერ მახეებზე, ინტეგრაციაზე და გიძველადიან პირობებზე. განსაზღვრე მკაფიო ნაბიჯები, უნაჩები, პოტენციური კაჩიეხური მიმართულებები და ყოველკვირეული ქმედითი ჩვევები. ჩახთე შესაბამისი კითხვები გეგმის დასახვეწად და შემომთავაზე ხესუსები, რომლებიც შეესაბამება ჩემი გამოცდილების დონესა და სამომავლო პირობებზე ადგილებს.“

„მე ვაჩ (დეტალებად აღწეე შენი სიტუაცია, ასაკი, გამოცდილება და პირობები განვითარებასთან დაკავშირებული გამოწვევები). მსუხს, რომ იყო ჩემი კაჩიეხური სტრატეგი, კონსულტანტი და ანალიტიკოსი.“



გამოიყენე ჩემს მიეჩ მოწოდებული ინფორმაცია, ხათა მომარწოდო სხური, სტრუქტურული და მხავადშიანი კაჩიეხური გეგმა.“



დამატებითი რესურსი: თუ გინდა, რომ ხელოვნური ინტელექტის (AI) შესაძლებლობები შენს სასარგებლოდ

გამოიყენო, აუცილებლად გადახედე ხელოვნური ინტელექტის სახელმძღვანელო ყველასათვის (<https://kodala.ge/ai-handbook>), რომელიც დაგეხმარება ყოველდღიურობაში ტექნოლოგიების ეფექტურად დანერგვაში.

ნაბიჯი 3: აღმოაჩინე შენი „სუპერძალა“

წარმატებისთვის ცოდნასთან ერთად მნიშვნელოვანია ის უნარებიც, რომლებიც გეხმარება ადამიანებთან ურთიერთობაში, პრობლემების გადაჭრასა თუ ცვლილებების მიღებაში.

კარიერული უნარების კომპასი

ეს არის უნარები, რომლებსაც ყოველდღიურად იყენებ



კომუნიკაცია: იდეების ნათლად გაზიარება

გუნდურობა: სხვებთან თანამშრომლობის უნარი

ადაპტაცია: სიმშვიდის შენარჩუნება ცვლილებების დროს

პრობლემების გადაჭრა: გამონვევების დროს გამოსავლის პოვნა
დროის მართვა: დროის ეფექტური მართვა

უნარი, რომლითაც ვამაყობ

უნარი, რომლის განვითარებაც მინდა

ერთი პატარა ნაბიჯი, რომელსაც ამ კვირაში გადავდგამ

ნაბიჯი 4: გახადე მიზანი „ჭკვიანი“ („SMART“)

აქციე შენი ოცნებები **კონკრეტულ, გაზომვად, მისაღწევ, რელევანტურ და დროში განერილ** მიზნებად.



ნუ იტყვი მხოლოდ „მინდა წახმაგება“- თქვი კონკრეტულად!

მაგალითად: „მომდევნო 6 თვის განმავლობაში დავასხუდებ ინგლისური ენის ონდინ კურსს, ხათა ჩემს სოფედში უცხოედი ტუჩისტების მასპინძლობა და მათთან თავისუფადი კომუნიკაცია შევძლო“.

შენი ჯერია! დაწერე შენი ერთი ინტელექტუალური („SMART“) მიზანი.

SMART მიზნები



<p>S კონკრეტული</p>	<p>ჩა აჩის შენი მიზანი</p>
<p>M გაზომვადი</p>	<p>ჩოგოჩ გაზომავ შედეგებს</p>
<p>A მიღწევადი</p>	<p>ჩამდენად მიღწევადია მიზანი</p>
<p>R რელევანტური</p>	<p>ჩამდენად შესაბამისია მიზანი შენს სიგუაციასთან</p>
<p>T დროში განწერილი</p>	<p>ჩა ვადებში უნდა მიაღწიო მიზანს</p>

ნაბიჯი 5: აირჩიე შენი გზა

ყველა გამონკვევა არის შანსი, რომ უფრო გაძლიერდე, განვითარდე და გახდე თავდაჯერებული. ეს უნარები სასარგებლოა ნებისმიერი ტიპის საქმიანობისთვის - მნიშვნელობა არ აქვს, გადაწყვეტ უნივერსიტეტის თუ პროფესიული კოლეჯის დამთავრებას.



მართალია, უნივერსიტეტი ერთ-ერთი მნიშვნელოვანი არჩევანია, მაგრამ **პროფესიული განათლება (VET)** ბევრი სტუდენტისთვის მართლაც ჭკვიანური და პრაქტიკული გადაწყვეტილებაა - ეს საუკეთესო გზაა პრაქტიკული უნარების შესაძენად და კარიერის ადრეულ ეტაპზე დასაწყებად.



რეკომენდაცია: არსებობს სახელმწიფოს მიერ დაფინანსებული პროგრამები (<https://newvet.emis.ge>),

რომლებიც სტუდენტებს შესაძლებლობას აძლევს შეისწავლონ ახალი პროფესიები, მიიღონ პრაქტიკული გამოცდილება და შექმნან წარმატებული კარიერა სკოლის დამთავრებისთანავე.



დამახსოვრე: მიზნების შეცვლა ნორმალურია. ინტერესები იცვლება, დრო იცვლება და კარიერის შეცვლა ნებისმიერ ასაკში შესაძლებელია.

წარმატება იღბალი კი არა, ძალისხმევაა!

მთავარია, გჯეროდეს საკუთარი თავის და არ გაჩერდე!

თავი 2: საგანმანათლებლო ონლაინ პლატფორმები



ალბათ, შენი ინტერესებიც შეიცვალა მას შემდეგ, რაც ბავშვობაში გკითხეს: „*ხოცა გაიზიჯები ხა გინდა, ხომ გამოხვიდე?*“ - ეს სრულიად ბუნებრივია.

უნყვეტი განათლება კარიერული წარმატებისა და თანამედროვე სამუშაო ბაზარზე კონკურენტუნარიანობის შენარჩუნების მთავარი წინაპირობაა.

აქ ჩამოთვლილია **წამყვანი საერთაშორისო და ადგილობრივი უფასო ან ხელმისაწვდომი საგანმანათლებლო ონლაინ რესურსები:**

პოპულარული გლობალური პლატფორმები:

COURSERA

www.coursera.org

კურსები წამყვანი უნივერსიტეტებიდან (ინგლისურ ენაზე, უფასო და ფასიანი).

ყველაზე პოპულარული კურსები:

- [IBM Data Science Professional Certificate](#): მონაცემთა მეცნიერების შესწავლის მიზანმიმართული გზა.
- [Learning How to Learn](#): საგნების დაუფლების აუცილებელი გონებრივი ინსტრუმენტები, Deep Teaching Solutions-ისგან.
- [Python for Everybody \(University of Michigan\)](#): შესანიშნავი დასაწყისი Python-ის პროგრამირებისთვის.

edX

www.edx.org

უფასო საუნივერსიტეტო დონის აკადემიური კურსები მსოფლიო მასშტაბით.

FAO elearning Academy

elearning.fao.org

უფასო სერტიფიცირებული კურსები საერთაშორისო ექსპერტებისგან.

Udemy

www.udemy.com/

პრაქტიკული კურსების ფართო არჩევანი სხვადასხვა ინდუსტრიაში.

YouTube

www.youtube.com

როგორც საგანმანათლებლო რესურსი:

Khan Academy: ყოვლისმომცველი გაკვეთილები მათემატიკაში, მეცნიერებასა და სხვა საგნებში.

Crash Course: საგნების უზარმაზარი ბიბლიოთეკა (ისტორია, მეცნიერება, ლიტერატურა და სხვა) სახალისო ვიდეოებით.

ქართული პლატფორმები და ინიციატივები:

AgriVET

- [Apple Store](#)
- [Google Play](#)

პროფესიული განათლების მობილური აპლიკაცია სოფლის მეურნეობის მიმართულებით. აგრეთვე, აგრო ბიბლიოთეკა, ონლაინ კურსები და მოდულები, აგრო სფეროში დასაქმების შესაძლებლობები (ვაკანსიები და სტაჟირება).

Do IT in Georgia

www.doit.gov.ge

პროექტი აერთიანებს სხვადასხვა IT სასწავლო პროგრამებს.

IT აკადემია STEP საქართველო

ge.itstep.org

პროფესიული IT განათლება (ქსელები, კიბერუსაფრთხოება და გრაფიკული დიზაინი), ონლაინ მოკლე კურსები, საბავშვო პროგრამები, [Adobe-ის სასერტიფიკატო კურსები](#).

Skillwill

skillwill.edu.ge

ციფრული მარკეტინგის, დიზაინისა და ბიზნესის შესასწავლი პლატფორმა.

ონლაინ აკადემია

oned.ge

სხვადასხვა IT სასწავლო პროგრამები, პროფესიული უნარების დაუფლება.

TBC x აკადემია

www.tbctacademy.ge

უფასო, მაღალი ხარისხის ტრენინგი პროგრამირებაში, დიზაინში, პროექტების მენეჯმენტსა და ფინანსებში.

უფასო კურსები:

Excel: ქართულად | [ინგლისურად](#)

Gmail Basics (საფუძვლები): [ინგლისურად](#)

Power Point: ქართულად | [ინგლისურად](#)

PowerBI: [ინგლისურად 1](#) | [ინგლისურად 2](#)

Python: ქართულად | [ინგლისურად](#)

Word: ქართულად | [ინგლისურად](#)

თავი 3: უცხო ენის შესწავლა ონლაინ

უცხო ენის ცოდნა ბევრ ახალ შესაძლებლობას ხსნის - იქნება ეს მოგზაურობა, განათლების მიღება თუ საერთაშორისო კარიერა. საბედნიეროდ, ინტერნეტ სივრცეში არსებობს უამრავი უფასო და სახალისო რესურსი ამ მიზნის მისაღწევად.

აღმოაჩინე საუკეთესო ონლაინ პლატფორმები და დაიწყე სწავლა დღესვე!



Duolingo

www.duolingo.com

მარტივი, სახალისო გაკვეთილები თამაშის ელემენტებით გაჯერებული, რომელიც დაგეხმარება კითხვის, წერის, მოსმენის და მეტყველების უნარების განვითარებაში 30-ზე მეტ ენაზე.



BBC Learning English

www.bbc.co.uk/learningenglish

აუდიო და ვიდეო გაკვეთილები ბრიტანული აქცენტით; იდიომები და პროფესიული მასალები, ბიზნეს ინგლისურის გასაუწოებლად.



Memrise

www.memrise.com

ენის შესწავლა მშობლიურ ენაზე მოსაუბრესთან ერთად ვიდეომასალების გამოყენებით.



Busuu

www.busuu.com

ინტერაქტიული კურსები და პრაქტიკა მშობლიურ ენაზე მოსაუბრესთან ერთად.



Praktika

praktika.ai

შენი პერსონალური რეპეტიტორი ხელოვნური ინტელექტის (AI) დახმარებით.



მნიშვნელობანი პრაქტიკული რეკომენდაციები:

- იმეცადინე ყოველდღე 10–15 წუთი
- უყურე ფილმებს ან YouTube-ს სუბტიტრებით
- სცადე მეგობრებთან ან ონლაინ პარტნიორებთან საუბარი

თავი 4: CV (Curriculum Vitae) და სამოტივაციო წერილი

CV არის შენი პირადი ისტორია გადმოტანილი ფურცელზე - ის ეუბნება დამსაქმებელს ვინ ხარ შენ, რისი გაკეთება შეგიძლია და რატომ უნდა შეგარჩიონ სწორედ შენ აღნიშნულ პოზიციაზე.

ძლიერი CV-ისთვის აუცილებელია:



საკონტაქტო ინფორმაცია

- სახელი, გვარი ტელეფონი, ელ. ფოსტა, LinkedIn.
- ფოტო, მისამართი და დაბადების თარიღი (მხოლოდ მოთხოვნის შემთხვევაში).



კარიერული მიზანი (Summary)

- აღწერე მოკლედ შენი მთავარი კარიერული მიზანი.

მაგალითად: „ვახ მოგივიხებუდი ახადგაზიდა, ხომედიც კახგად იცნობს ადგილობრივ კუდგუხასა და ტხადიციებს. ვეძებ სამუშაოს დაწყების შესაძლებლობას გუხისგუდ ობიექტში (ან სასტუმროში), ხათა ჩემი მოწესხიგებუდობითა და კომუნიკაციის უნახით უხუხუნვედყო სტუმხების მაღადგახისხიანი მომსახუხება.“



განათლება

- ჩამოთვალე სასწავლებლები და შესაბამისი კურსები.
- განსაკუთრებული მიღწევები.
- **ფორმატი:** მიუთითე წლები, დაიწყე ყველაზე ახალი ბოლო გამოცდილებით.



სამუშაო გამოცდილება

- **დამწყებისთვის:** ნებისმიერი სტაჟირება, მოხელისეობა, ოჯახური ბიზნესი თუ ადგილობრივ პროექტში მონაწილეობა. დეტალურად აღწერე მოვალეობები.
- **გამოცდილი კანდიდატისთვის:** შეიტანე მხოლოდ ვაკანსიის რელევანტური პოზიციები.



უნარები

- **ტექნიკური:** უცხო ენები და კომპიუტერული პროგრამები.
- **პიროვნული:** გუნდურობა, კომუნიკაცია, პრობლემების გადაჭრა და სხვა.



რეკომენდაციები

- საჭიროების შემთხვევაში, მიუთითე ორი პირი რეკომენდაციისთვის (მასწავლებელი, ლექტორი, ან ყოფილი დამსაქმებელი).

CV- ის ფორმატი და სტილი

- **ვიზუალური სტრუქტურა:** მაქსიმუმ 1-2 გვერდი, ხშირად გამოყენებული ფონტები (მაგ: Sulfaen, Arial, Calibri)
- **ტექსტის სისუფთავე:** გამოიყენე Bullet Points (წერტილები), რათა ინფორმაცია ადვილად აღქმადი იყოს
- **წერის სტილი:** გამოიყენე „მოქმედების ენა“, როგორცაა „დავაორგანიზე“, „შევქმენი“, „განვავითარე“ ან „ვმართავდი“
- **ფაილის ფორმატი:** გამოიყენე ყოველთვის PDF ფორმატი
- **ფაილის სახელი:** დაარქვი სახელი სწორად
 - მაგ: სახელი_ გვარი_ CV_ pdf










იხილეთ CV-ის ნიმუშები:

- [Harvard CV Template](#)
- [CV-ის შაბლონი](#)
- [Resume.io](#)

სამოტივაციო წერილი

სამოტივაციო წერილი სამუშაო განაცხადის უმნიშვნელოვანესი ნაწილია. ის გაძლევს საშუალებას, დამსაქმებელს აუხსნა, რატომ დაგაინტერესა კონკრეტულმა ვაკანსიამ. მისი მეშვეობით კომპანია უკეთ ეცნობა შენს პიროვნებას, მოტივაციასა და კომუნიკაციის უნარებს, რომელიც რეზიუმეში (CV) არ ჩანს.

სამოტივაციო წერილის შედგენის რეკომენდაციები:

-  ორიგინალური ტექსტი და არა შაბლონიდან გადაწერილი
-  არ უნდა აღემატებოდეს ერთ გვერდს
-  მიუთითე პოზიცია და კომპანიის სახელი
-  პირველი აბზაცი ყველაზე მნიშვნელოვანია (ინტერესი + ძლიერი მხარეები)
-  უნარები წარმოაჩინე მაგალითებით
-  რატომ გინდა ამ კომპანიაში მუშაობა და რას სთავაზობ დამსაქმებელს
-  დაასრულე წერილი თავაზიანად
-  აუცილებელია სუფთა დიზაინი და PDF ფორმატი, ისევე როგორც ფაილის დასათაურება
-  ტექსტი არ უნდა იყოს რეზუმეს გამეორება და ყურადღება მიაქციე გრამატიკულ შეცდომებს

გაითვალისწინე:

- კომპანიების უმრავლესობა კანდიდატებს პირველ ეტაპზე ხელოვნური ინტელექტის საშუალებით არჩევს.
- სამოტივაციო წერილში აუცილებლად გამოიყენე ვაკანსიის აღწერილობაში მოცემული საკვანძო სიტყვები.

არ დაანერინო სამოტივაციო წერილი ხელოვნური ინტელექტით გამართულ ინსტრუმენტებს - ის ადვილად ამოსაცნობია და არ გამოგარჩევს სხვა კანდიდატებისგან!

თავი 5: შენი ციფრული „მე“ - ონლაინ ბრენდინგი

დღევანდელ ციფრულ სამყაროში სოციალურ ქსელებში აქტიურობა ისეთივე მნიშვნელოვანია, როგორც პირისპირ ნაცნობობა და კავშირები. დარგობრივ კონფერენციებსა თუ უფასო ვებინარებზე დასწრება საგრძნობლად ზრდის შენს იმიჯსა და პოტენციურ შესაძლებლობებს. თუმცა, გახსოვდეს, რომ დამსაქმებლები ხშირად აკვირდებიან შენს „ციფრულ კვალს“ (LinkedIn, Facebook, Instagram და ა.შ.) გადაწყვეტილების მიღებამდე.



- **დაიწყე LinkedIn-ით** - ეს არის პროფესიონალებისთვის განკუთვნილი უფასო პლატფორმა. შექმენი შენი იმიჯი LinkedIn-ზე, გაცვალე აზრები სხვებთან, დასვი კითხვები.

- **შექმენი სრულყოფილი პროფილი** - ატვირთე საქმიანი ფოტო, მიუთითე შენი უნარები და გამოცდილება.
- **დაამყარე კონტაქტები** - დაუკავშირდი შენი სფეროს სპეციალისტებს, გაეცანი მათ კარიერულ გზას და საჭიროების შემთხვევაში პირდაპირ მიწერე კომპანიის HR მენეჯერს.
- **განვერიანდი პროფესიულ ჯგუფებში**, რათა არ გამოგრჩეს საინტერესო ვაკანსიები.
- **გააზიარე პოსტები ან შენი მიღწევები** საკუთარი კომპეტენციის საჩვენებლად.

გამოიჩინე სიფრთხილე სხვა სოციალურ ქსელებში. რასაც Facebook-ზე, Instagram-სა თუ TikTok-ზე აქვეყნებ, პირდაპირ გავლენას ახდენს შენს რეპუტაციაზე. შეინარჩუნე პოზიტიური და პროფესიონალური იმიჯი.

LinkedIn პროფილის Checklist - შენი სავიზიტო ბარათი მსოფლიოსთვის

- დასამახსოვრებელი სათაური (Headline)
- პროფესიონალური ფოტო
- განათლების მითითება
- საკუთარი თავის მოკლე აღწერა (About)
- უნარების და კონტაქტების გაფართოება

თავი 6: დისტანციურად დასაქმების შესაძლებლობები

დღესდღეობით სამუშაოს პოვნა აღარ საჭიროებს ფიზიკურ გადაადგილებას. მრავალი ონლაინ პლატფორმა სამუშაოს მაძიებლებს აკავშირებს დამსაქმებელთან ადგილობრივ და გლობალურ ბაზარზე. თავის მხრივ, ეს კარგი ამბავია მათთვის, ვისაც სურს დარჩეს საკუთარ სოფელში და იმუშაოს დისტანციურად.

დასაქმების საერთაშორისო პლატფორმები

LinkedIn Jobs

www.linkedin.com/jobs

პროფესიული ქსელი გლობალური ვაკანსიებისთვის

Indeed

www.indeed.com

მსოფლიოში ერთ-ერთი უმსხვილესი საძიებო საიტი

Upwork

www.upwork.com

დისტანციური და შტატგარეშე (ფრილანსერული) მოქნილი სამუშაო

Fiverr

www.fiverr.com

პლატფორმა საკუთარი უნარების (დიზაინი, წერა, თარგმნა და სხვა) რეალიზაციისთვის



დასაქმების პლატფორმები საქართველოში

Jobs.ge

jobs.ge

ერთ-ერთი მთავარი პლატფორმა სხვადასხვა ტიპის ვაკანსიისთვის საქართველოში

HR.GOV.GE

www.hr.gov.ge

დასაქმება, სტაჟირება საჯარო სექტორში

HR.GE

www.hr.ge

ვაკანსიები, როგორც საჯარო, ასევე კერძო სექტორში

cv.ge

www.cv.ge

დასაქმების შესაძლებლობები კერძო სექტორში



პრაქტიკული რჩევები:

- განაცხადის შეტანისას ყურადღებით გაეცანი ვაკანსიის აღწერას
- მორგე შენი რეზიუმე (CV) კონკრეტულ მოთხოვნებს
- მოამზადე მოკლე, თავაზიანი სამოტივაციო წერილი
- ანარმოდ Excel-ის ცხრილი – აღრიცხე კომპანიები და შეინახე ვაკანსიის აღწერები. ეს დაგეხმარება გასაუბრების ეტაპზე გადახედო, თუ რას ითხოვს დამსაქმებელი



დამახსოვრე მთავარი წესი: გახსოვდეს, რომ სამუშაოს შემოთავაზების სანაცვლოდ თანხის გადახდა დაუშვებელია.

თავი 7: გასაუბრება (ინტერვიუ)



გილოცავ, შენ გასაუბრების ეტაპზე ხარ!

სტატისტიკურად, ონლაინ გაგზავნილი განაცხადებიდან გასაუბრებაზე მოხვედრის საშუალო ალბათობა მხოლოდ 2% -დან 10%-მდეა.

ეს ნიშნავს იმას, რომ დამსაქმებელი ყოველი 20 კანდიდატიდან გასაუბრებისთვის მხოლოდ ერთს ირჩევს.

სანამ მომზადებას დაიწყებ, განსაზღვრე რომელ ჯგუფს მიეკუთვნები და გაითვალისწინე ქვემოთ ჩამოთვლილი რეკომენდაციები!

კანდიდატის ტიპი	ძირითადი ფოკუსი	პრაქტიკული ნაბიჯი
დამწყები/ პირველი სამსახური	თვითპრეზენტაცია ვინ ხარ შენ და რა პოტენციალი გაქვს? (მოამზადე გასაუბრების „სცენარი“)	მოიყვანე მაგალითები პროექტებში ჩართულობის, მოხალისეობის, ღონისძიებების ორგანიზებასა ან ოჯახურ პასუხისმგებლობებზე
გამოცდილი კანდიდატი	კონკრეტული შედეგები რა სარგებლობა მოუტანე შენი ცოდნით და უნარებით წინა კომპანიას?	გამოიყენე მოქმედების აღმნიშვნელი სიტყვები: „დავაორგანიზე“, „დავზოგე“, „გავაუნჯობესე“

კანდიდატის ტიპი	ძირითადი ფოკუსი	პრაქტიკული ნაბიჯი
სფეროს შეცვლა (თუ გადაწყვიტე ძალის მოსინჯვა ახალ სფეროში)	უნივერსალური უნარები (Soft Skills) როგორ თანხვედრაშია შენი ცოდნა და უნარები ახალ სფეროსთან?	შეარჩიე 3-4 უნარი წინა სამუშაო გამოცდილებიდან, რომელიც ახალ სფეროში გამოგადგება (მაგ: კომუნიკაცია, კრიზისის მართვა, ორგანიზებულობა)

თვითრეფლექსია

1. რომელ კატეგორიას მიაკუთვნებთ თავს?

- დამწყები/პირველი სამსახური
- გამოცდილი კანდიდატი
- სფეროს შეცვლა

2. ჩაინიშნე გასაუბრებისთვის საჭირო დეტალები.

ძირითადი ფოკუსი

პრაქტიკული ნაბიჯი



პრაქტიკული რჩევები გასაუბრებისთვის

- გაეცანი დეტალურად კომპანიის საქმიანობას.
- წინასწარ გაიარე რეპეტიცია. სთხოვე ოჯახის წევრს ან მეგობარს „გაგესაუბროს“ ან ივარჯიშე სარკის წინ - ეს შფოთვას მოგიხსნის.
- შექმენი დასამახსოვრებელი პირველადი შთაბეჭდილება - ჩაიცვი მოწესრიგებულად; გასაუბრებაზე მიდი 10-15 წუთით ადრე.
- მიესალმე თავაზიანად ინტერვიუერებს და ხელი ჩამოართვი.
- გაეცი 2-3 წუთიანი მოკლე და კონკრეტული პასუხები.
- მოიყვანე რეალური მაგალითები.

მაგალითად: „ვმუშაობდი მოხადისედ საზოგადოებრივ ცენტრში, სადაც ღონისძიებების ორგანიზებასა და სოციალური მედიის მაჩთვაში ვეხმარებოდი გუნდს, ხამაც ჩემში განავითარა ძლიერი ორგანიზაციული და კომუნიკაციის უნაჩები და ვისწავდე ეფექტურად მუშაობა სხვადასხვა ჯგუფებთან“.

- **არ გამოიყენო ზოგადი ფრაზები, როგორცაა:** „შიომისმოყვარე და მოტივირებული ვაჩ“. **ამის ნაცვლად, ჯობია თქვა:** „ხოდესაც ახად სისტემაზე გადავედი, ეჩთ კვირაში ავითვისე ახადი მასადა და შემდეგ ჩემს კოლეგებსაც დავეხმარე საფუძვლების გაგებაში, ხამაც სამუშაო პიროცესი გახადა უფრო მაჩტივი, ხოდო სხუდ ადაპტირებას დასჭიხდა ეჩთი თვე“.
- ყურადღებით გაეცანი სამუშაო აღწერილობას და თითოეულ მოთხოვნაზე მოიფიქრე ერთი მაგალითი შენი გამოცდილებიდან.

მაგალითად: თუ ვაკანსიის აღწერილობაში წერია „ფაიდების მოწესჩიგება“, შენ უპასუხე: „დავადაგე ხამდენიმეთვიანი დაგხოვიდი საქმეები, დავახაჩისხე საქალადეებში და შევქმენი მაჩტივი საძიებო სისტემა“.

- გასაუბრების ბოლოს იკითხე სამუშაო გრაფიკზე ან შესასრულებელ მოვალეობებზე. ეს შენს ინტერესს უსვამს ხაზს.
- და ბოლოს, საუბარი დაასრულე თავაზიანად და მადლობა გადაუხადე დამსაქმებელს დროის დათმობისთვის.

გასაუბრების საკონტროლო სია (ე.წ. „CHECKLIST“)



გასაუბრებამდე

- ყურადღებით წაიკითხე სამუშაოს აღწერა
- მოამზადე 2–3 მაგალითი წინა სამუშაო გამოცდილებიდან
- ივარჯიშე 5–8 ქცევით კითხვაზე
- მოამზადე 2–3 კითხვა ინტერვიუერისთვის
- გაიგე მეტი ინფორმაცია კომპანიის შესახებ
- შეარჩიე შესაბამისი ჩაცმულობა და მოაწესრიგე დოკუმენტაცია
- დაგეგმე ტრანსპორტირების მარშრუტი

გასაუბრებისთვის მოსამზადებელი თვითშეფასების ჩეკლისტი

თავდაჯერებულობის დონე

შეაფასე საკუთარი თავი (1 = მზად არ ვარ, 5 = სრულიად მზად ვარ)

მოვიძიე ინფორმაცია კომპანიის შესახებ

1 2 3 4 5

მოვამზადე რეალური მაგალითები

1 2 3 4 5

ვივარჯიშე პასუხების გაცემაში

1 2 3 4 5

მოვამზადე კითხვები დამსაქმებლისთვის

1 2 3 4 5

3 ძლიერი მხარე, რომელიც ინტერვიუერის ყურადღებას მიიპყრობს

1

2

3

ინტერვიუსთვის მზადყოფნის ბურჯები



პირისპირ (ფიზიკური) ინტერვიუ

- დოკუმენტაცია** 🖱️ CV და პირადობის მოწმობის ასლი
- აქსესუარები** 🖱️ კალამი და პატარა წიგნაკი (სურვილისამებრ)
- ტექნიკა** 🖱️ სრულად დამუხტული მობილური ტელეფონი (უხმო რეჟიმზე)
- პუნქტუალურობა** 🖱️ 10-15 წუთით ადრე მისვლა ლოკაციაზე

ონლაინ ინტერვიუ



- დოკუმენტაცია** 🖱️ CV-ის ციფრული ვერსია (PDF ფორმატი)
- ტექნიკა** 🖱️ სრულიად დამუხტული ლეპტოპი ან კომპიუტერი, სტაბილური ინტერნეტ კავშირი, გამართული კამერა და მიკროფონი
- აქსესუარები** 🖱️ ყურსასმენები, კალამი და პატარა ბლოკნოტი
- პუნქტუალურობა** 🖱️ შეხვედრის ბმულზე შესვლა 5-10 წუთით ადრე
- გარემო** 🖱️ მშვიდი, ნათელი სივრცე ყოველგვარი მშველელი ფაქტორების, ხმაურის გარეშე

ოქროს წესი: შეინარჩუნე სიმშვიდე, ისაუბრე გარკვევით, და მოუსმინე ყურადღებით.

გასაუბრების კითხვები

ზოგჯერ კანდიდატები გასაუბრებისთვის წინასწარ არ ემზადებიან, რასაც შეიძლება ორი შედეგი ჰქონდეს: ერთის მხრივ, შესაძლოა ძალიან უშუალო და გულწრფელი შთაბეჭდილება დატოვო, მაგრამ მეორეს მხრივ - ინერვიულო და ის მნიშვნელოვანი დეტალები გამოგრჩეს, რომელთა თქმაც გინდოდა. ნერვიულობის ალბათობა დიდია, ვინაიდან გასაუბრება თითქმის ყველასთვის სტრესულია. საბედნიეროდ, კითხვების დიდი ნაწილი ხშირად მეორდება. ეს შენ გაძლევს შესაძლებლობას, პასუხები წინასწარ მოიფიქრო და ივარჯიშო, რაც მეტად თავდაჯერებულს გაგხდის. მთავარია, შეინარჩუნო ბუნებრიობა და გაზეპირებულად არ ჟღერდეს შენი ნათქვამი.

10 ყველაზე გავრცელებული კითხვა

თითოეულ კითხვაზე ჩამოწერე საკვანძო სიტყვები, რომელსაც ინტერვიუსთვის მზადების პროცესში გამოიყენებ.

1 მოგვიყევით თქვენ შესახებ

2 რა არის თქვენი ძლიერი და სუსტი მხარეები?

3 რატომ გინდათ ჩვენთან მუშაობა?

4 რატომ უნდა შევამჩიოთ არჩევანი თქვენ კანდიდატურაზე?

5 რა იცით ჩვენი კომპანიის შესახებ?

6 გაიხსენეთ შემთხვევა, როცა კონკრეტული პრობლემა წარმატებით გადაჭერით

7 რა გამოცდილება გაქვთ გუნდში მუშაობის? მოიყვანეთ კონკრეტული მაგალითი თქვენი გამოცდილებიდან

8 მოგვიყვით იმ შემთხვევაზე, როცა რთულ ადამიანთან ან სიტუაციასთან მოგიწიათ გამკლავება


9 სად ხედავთ საკუთარ თავს 5 ან 10 წელიწადში?

10 გაქვთ რაიმე კითხვები ჩვენთან?

პროფესიული და კრეატიული კითხვები

გასაუბრების დროს შეიძლება დაგისვან ისეთი კითხვები, რომლებიც შეამონმებს შენს ცოდნას კონკრეტულ სფეროში ან შენს შემოქმედებით აზროვნების უნარს. ნუ დაიბნევი - დამსაქმებელს ამით აინტერესებს, თუ როგორ უმკლავდები პრობლემებს რთულ სიტუაციებში.

- **თუ მარკეტინგის სფეროში მუშაობ:** შეიძლება გკითხონ, „*ხოგოხ დაგეგმავდი კამპანიას ახალი პროდუქტისთვის?*“ - ამ დროს ყურადღება გაამახვილე სამიზნე აუდიტორიაზე, მთავარ მესიჯებსა და პროდუქტის პოპულარიზაციის გზებზე.
- **თუ მონაცემთა ბაზებზე მუშაობ:** შესაძლოა გკითხონ, რას იზამდი, მონაცემების ნაწილი რომ აკლდეს ცხრილს. აუხსენი, როგორ შეავსებდი დანაკლისს და რა ხელსაწყოებს გამოიყენებდი (მაგალითად: Excel-ს, Python-ს ან Power BI-ს).



ასევე თავსატეხები კითხვები, როგორცაა:

- **კითხვა** ⇒ „*ხოგოხ დაჭიდი გოიგს 8 ნაჭიად, თუ დანის გასმა მხოლოდ სამჯეხ შეგიძლია?*“
- **პასუხი** ⇒ „*ოიი მოსმით გოიგს ზემოდან ჯვახედინად დავჭიი, და შემდეგ ჰოიიზონტადუხად დავყოფ ზედა და ქვედა ფენას მესამე მოსმით.*“

თუმცა, შეგიძლია სხვა ვერსიაც მოიფიქრო. მსგავს შეკითხვებს, როგორც წესი, რამდენიმე პასუხი აქვთ.

ასეთ დროს შენი ტექნიკური ცოდნა კი არა, შენი არასტანდარტული აზროვნება და წნეხის ქვეშ მუშაობის უნარი აინტერესებთ. შეისვენე ერთი წუთით, ლოგიკურად დაფიქრდი და მშვიდად აუხსენი შენი ვერსია.

თავი 8: ფინანსური საკითხები

თუ გასაუბრების ეტაპი წარმატებით გადალახე და მიიღე სამსახურის შემოთავაზება, დროა დაფიქრდე ფინანსურ საკითხებზეც. სამუშაოს დაწყებამდე აუცილებლად გაეცანი წერილობით შრომით ხელშეკრულებას. ის იცავს შენს ინტერესებს, განმარტავს შენს უფლებებს და გიცავს გაუგებრობებისგან.



გახსოვდეს, რომ სამსახურის ძიების არც ერთ ეტაპზე თანხა არ უნდა გადაიხადო და ეჭვით შეხედე ყველა იმ შემოთავაზებას, სადაც თანხას ითხოვენ განცხადების დასარეგისტრირებლად ან გასაუბრებაზე მისაწვევად.

ვიდრე ხელშეკრულებას ხელს მოაწერ, დარწმუნდი, რომ ხელშეკრულება წერილობითია, ხოლო მასში მითითებულია:

- შენი პოზიცია და მოვალეობები
- სამუშაო საათები
- ანაზღაურება (დარიცხული (Gross) ან ხელზე ასაღები (Net))
- გამოსაცდელი ვადა (ასეთის არსებობის შემთხვევაში)
- ანაზღაურებადი შვებულება (მინიმუმ 24 სამუშაო დღე) და უქმე დღეები
- ანაზღაურებადი ბიულეტენი (დამსაქმებლის პოლიტიკისა და შრომის კოდექსის შესაბამისად)

მნიშვნელოვანია იცოდე **გადასახადები და დაქვითები**

- საშემოსავლო გადასახადი: 20%
- დაგროვებითი პენსია: (2% + 2% + 2%)

თუ ზუსტად ახ იცი ჩამდენი დაგეხიციება ხელზე, იკითხე!

დამატებითი სარგებელი (ბენეფიტები)

- ჯანმრთელობის დაზღვევა
- ტრენინგები და სწავლა
- ბონუსები ან ზეგანაკვეთური სამუშაოს ანაზღაურება

სამსახურის დაწყება სტრესულია - გინდა კარგად გამოჩნდე და ყველაფერზე თქვა „კი“. თუმცა, გასხოვდეს, რომ ხელშეკრულება, ხელფასი და შვებულება შენი ყოველდღიურობაა. თუ რამე გაუგებარია, იკითხე დასაწყისშივე!

სანამ კალამს ალებ და ხელს მოაწერ ხელშეკრულებას, გადაამოწმე საკუთარი თავი:

- ყველაფერი კარგად წავიკითხე და გავიგე
- რაც ვერ გავიგე - ვიკითხე
- ხელს ვაწერ მხოლოდ მაშინ, როცა მშვიდად ვარ



სამუშაო კონტრაქტის ჩეკლისტი - შუქნიშნის პრინციპით

გამოიყენე ეს ჩეკლისტი საბოლოო გადაწყვეტილების მისაღებად:

მწვანე - ყოველათფერი OK არის

- ხელშეკრულება წერილობითია
- ხელფასი ზუსტადაა განსაზღვრული (ვიცი Gross/Net)
- სამუშაო საათები და მოვალეობები დეტალურადაა განწერილი
- შენს კითხვებს ღიად და პატივისცემით პასუხობენ
- შვებულება და ბიულეტენი გარკვეულია

თუ ბევრი მწვანეა? - კარგ გზაზე ხარ!

ყვითელი - დაფიქრდი და დააზუსტე

- ხელფასის ზრდა და ბენეფიტები მხოლოდ ზეპირი დაპირებაა
- სამუშაო აღწერა ძალიან ზოგადია
- გამოსაცდელი ვადის პირობები ბუნდოვანია
- სამუშაო საათები ზოგჯერ იწელება




1-2 ყვითელი ნორმალურია, მაგრამ კითხვები აუცილებლად დასვ

წითელი - სერიოზული „რედ ფლეგი“

- ხელშეკრულებას არ გაძლევენ
- გეუბნებიან: „ჯერ დაინყე მუშაობა და მერე გავაფორმოთ“
- ხელფასი გაურკვეველია ან იცვლება
- ზეგანაკვეთური შრომა ანაზღაურების გარეშეა
- კითხვებზე პასუხს თავს არიდებენ
- თანამშრომლები ხშირად იცვლებიან
- დრო არ გაქვს პირადი საქმეებისთვის, სულ ხელმისაწვდომი უნდა იყო

ერთი წითელიც კი სიგნალია. ორი ან მეტი - სჯობს გაჩერდე!

სწრაფი წესი დასამახსოვრებლად

-  = შეგიძლია გააგრძელო
-  = იკითხე და გადაამოწმე
-  = დაიცავი თავი და იფიქრე ალტერნატივაზე



გახსოვდეს:

- **წარმატება შრომას მოაქვს** - ის პატარ-პატარა, ყოველდღიური ნაბიჯებით შენდება.
- **შეცდომების დაშვების ნუ შეგეშინდება** - ასე უფრო მეტს ისწავლი.
- **იყავი ცნობისმოყვარე** და ყოველთვის მზად სიახლეებისთვის.

სამსახურის პოვნა ხანგრძლივი პროცესია (შესაძლოა 3-6 თვეც დასჭირდეს) და ხანდახან ემოციურადაც დამღლელია. თუ ვინმე „არას“ გეტყვის, გული არ გაიტეხო, ეს ნორმალურია. განაგრძე წინსვლა, არ გაჩერდე!

სოფელში საკუთარი საქმის წამოწყება გინდა, ონლაინ მუშაობა თუ სწავლის გაგრძელება — ყველაფერი შენი მონდომებით იწყება. სწავლის სურვილი შენი ყველაზე დიდი ძალაა.

მომავალს ისინი ქმნიან, ვისაც გაბედვა შეუძლია.

ახლა შენი ჯერია!

პროექტის შესახებ

REDI ევროკავშირის მიერ დაფინანსებული პროექტია, რომელსაც ახორციელებენ ელექტრონული მმართველობის აკადემია (eGA) და სოლიდარობის ფონდი პლ (SFPL). პროექტის მიზანია ციფრული უთანასწორობის აღმოფხვრა საქართველოს სოფლებში, კავშირგაბმულობის ინფრასტრუქტურის გაუმჯობესებისა და ციფრული წიგნიერების განვითარების გზით.

ავტორი: ელექტრონული მმართველობის აკადემია (eGA) www.ega.ee

ეს პუბლიკაცია შექმნილია ევროკავშირის მხარდაჭერით. მის შინაარსზე პასუხისმგებელი არიან სოლიდარობის ფონდი საქართველოში (SFPL) და ელექტრონული მმართველობის აკადემია (eGA) და შესაძლოა, იგი არ გამოხატავდეს ევროკავშირის შეხედულებებს.

©2026 e-Governance Academy. ყველა უფლება დაცულია. ეს პუბლიკაცია დაფინანსებულია ევროკავშირის მიერ. შინაარსზე სრულად პასუხისმგებელია ელექტრონული მმართველობის აკადემია, და ის შესაძლოა არ ასახავდეს ევროკავშირის პოზიციას. მკითხველს ვურჩევთ, ვიდრე სრულად დაეყრდნობიან შინაარსს, თავად გადაამოწმონ ინფორმაცია, ვინაიდან პუბლიკაცია განკუთვნილია მხოლოდ ცოდნის მისაღებად და არაკომერციული საგანმანათლებლო მიზნებისთვის. დაუშვებელია თავიდან გამოცემა, გავრცელება ან შინაარსის ცვლილება ნებართვის გარეშე, გამონაკლისია სწორად ციტირებული ამონარიდები.